


KOLOROWY ZAJĄC



Zasady:

1. Potrzebne będą:
 - kostka do gry
 - 6 kolorowych kredek lub flamastrów,

Instrukcja:

1. Pokoloruj plamki na dole strony. Każdą plamkę na inny kolor.
2. Rzuć kostką
3. Sprawdź jaki kolor jest przypisany do liczby oczek na kostce
5. Pokoloruj pierwszeokienko na rysunku
6. Powtarzaj czynność, aż wszystkie okienka na będą kolorowe.

Dodawanie do 12



Jaki wynik
taki kolor.



Wynik 2-3



Wynik 4-5



Wynik 6-7



Wynik 8-9



Wynik 10-11



Wynik 12

Zasady:

1. Potrzebne będą:
 - 2 kostki do gry
 - 6 kolorowych kredek lub flamastrów,

Instrukcja:

1. Pokoloruj plamki na dole strony. Każdą plamkę na inny kolor.
2. Rzuć kostkami,
3. Dodaj do siebie liczbę wyrzuconych oczek,
4. Sprawdź jaki kolor jest przypisany do wyniku,
5. Pokoloruj pierwsze okienko na rysunku
6. Powtarzaj czynność

Mnożenie do 36



Zasady:

1. Potrzebne będą:
 - 2 kostki do gry
 - 9 kolorowych kredek lub flamastrów.

Instrukcja:

1. Pokoloruj plamki na dole strony. Każdą plamkę na inny kolor. Wybierz kolory, które lubisz.
2. Rzuć kostkami,
3. Pomnóż przez siebie liczbę wyrzuconych oczek,
4. Sprawdź jaki kolor jest przypisany do wyniku,
5. Pokoloruj pierwszy element.
6. Powtarzaj czynność, aż pokolorujesz cały rysunek.

Jaki wynik taki kolor.



Wynik 1-4



Wynik 5-8



Wynik 9-12



Wynik 13-16



Wynik 17-20



Wynik 21-24



Wynik 25-28




Wynik 29-32



Wynik 33-36

Mnożenie do 36



Zasady:
1. Potrzebne będą:
– 2 kostki do gry
– 9 kolorowych
kredok
lub flamastrów.

Instrukcja:
1. Pokoloruj
płamki
na dole
strony. Każdą
płamkę
na inny kolor.
Wybierz kolory,
które lubisz.
2. Rzuć kostkami,
3. Pomnóż przez
siebie
liczbę wyrzuconych
oczek,
4. Sprawdź jaki
kolor
jest przypisany
do wyniku,
5. Pokoloruj
pierwszy element.
6. Powtarzaj
czynność,
aż pokolorujesz
cały rysunek.

Jaki wynik taki kolor.



Wynik 1-4



Wynik 5-8



Wynik 9-12



Wynik 13-16



Wynik 17-20



Wynik 21-24



Wynik 25-28




Wynik 29-32



Wynik 33-36

Dodawanie do 12



Jaki wynik
taki kolor.



Wynik 2-3



Wynik 4-5



Wynik 6-7



Wynik 8-9



Wynik 10-11



Wynik 12

Zasady:

1. Potrzebne będą:
 - 2 kostki do gry
 - 6 kolorowych kredek lub flamastrów,

Instrukcja:

1. Pokoloruj plamki na dole strony. Każdą plamkę na inny kolor.
2. Rzuć kostkami,
3. Dodaj do siebie liczbę wyrzuconych oczek,
4. Sprawdź jaki kolor jest przypisany do wyniku,
5. Pokoloruj pierwsze okienko na rysunku
6. Powtarzaj czynność